

### Tubi flessibili estensibili per acqua (WFL):

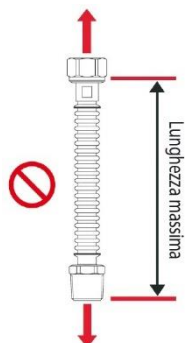
|             |   |
|-------------|---|
| D0001-01771 | Tubo flessibile estensibile DN15 (1/2") 120/200 - WFL |
| D0001-01772 | Tubo flessibile estensibile DN15 (1/2") 200/400 - WFL |
| D0001-01773 | Tubo flessibile estensibile DN15 (1/2") 300/600 - WFL |
| D0001-01774 | Tubo flessibile estensibile DN20 (3/4") 120/200 - WFL |
| D0001-01775 | Tubo flessibile estensibile DN20 (3/4") 200/400 - WFL |
| D0001-01776 | Tubo flessibile estensibile DN20 (3/4") 300/600 - WFL |
| D0001-01777 | Tubo flessibile estensibile DN25 (1") 120/200 - WFL   |
| D0001-01778 | Tubo flessibile estensibile DN25 (1") 200/400 - WFL   |

### Tubi flessibili estensibili rivestiti per acqua (WWFL):

|             |  |
|-------------|--|
| D0001-01779 | Tubo flessibile estensibile rivestito DN15 (1/2") 120/200 - WWFL |
| D0001-01780 | Tubo flessibile estensibile rivestito DN15 (1/2") 200/400 - WWFL |
| D0001-01781 | Tubo flessibile estensibile rivestito DN20 (3/4") 120/200 - WWFL |
| D0001-01782 | Tubo flessibile estensibile rivestito DN20 (3/4") 200/400 - WWFL |

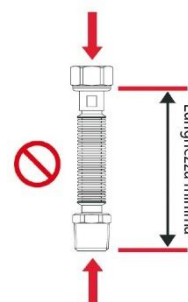


## ISTRUZIONI ED AVVERTENZE

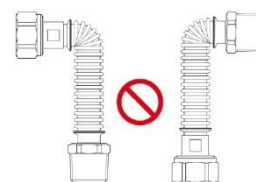


NON SOTTOPORRE IL TUBO A TORSIONE

- I tubi flessibili estensibili per acqua devono essere installati rispettando anche le istruzioni dell'apparecchiatura.
- Il tubo non deve essere installato se danneggiato.
- La modifica di qualsiasi parte del tubo implica che questo non è più conforme.
- Non estendere il tubo oltre la lunghezza massima dichiarata.
- Non sottoporre il tubo a torsioni e piegature eccessive (raggio minimo di curvatura:  $1,5 \times \varnothing$ ).
- Non collegare tra loro due o più tubi.
- Non installare il tubo all'interno di muri, pavimenti o soffitti.
- Non installare il tubo a monte della valvola di riduzione della pressione.
- Assicurarsi che il tubo garantisca un'adeguata portata per il suo utilizzo.
- Dopo l'installazione verificare l'assenza di perdite.
- Verificare prima dell'installazione e poi periodicamente l'integrità della guarnizione e sostituirla se rovinata con un'altra in gomma idonea per acqua per uso umano.
- Il tubo deve essere sostituito in caso di suo deterioramento o danneggiamento.



NON COMPRIMERE IL TUBO SOTTO LA SUA LUNGHEZZA DI FORNITURA



NON PEGARE IL TUBO VICINO LE SALDATURE: USARE UN GOMITO

|  |  |  |
|--|--|--|
| Raccolta differenziata:<br>verifica le disposizioni<br>del tuo Comune: |  | etichetta: carta plastificata<br>(indifferenziato) |
|  |  | tappi: PP<br>(plastica)                            |
|  |  | tubo: acciaio inox<br>(metalli)                    |

Importato da PSP S.r.l.  
via Mincio, 20/1  
20139 Milano  
Prodotto in P.R.C.